



<https://www.apimetiers.com>

Notice de prise en main rapide
A destination des groupes préparant leur visite au Mondial des Métiers

1. Créer son compte, se connecter et gérer ses informations	2
Créer votre compte à la première utilisation : utilisez votre code d'accès établissement	2
Utilisations suivantes : se connecter	2
Gérer son compte et son mot de passe	2
2. Travailler son projet avant la visite du Mondial des Métiers	4
Trouver des métiers et des contacts associés	4
Consulter votre projet professionnel	5
Consulter vos métiers favoris	5
3. Echanger avec les exposants du Mondial des Métiers	6
Entrer en relation avec des professionnel-le-s référent.e.s sur les métiers	6
Partager avec vos interlocuteurs votre avis sur vos échanges	8
Gérer ses avis (donnés ou reçus)	8

1. Créer son compte, se connecter et gérer ses informations



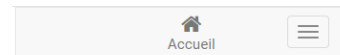
Créer votre compte lors de la première utilisation : utilisez votre code d'accès établissement

Ouvrez votre navigateur Internet et connectez-vous à l'adresse <https://groupes.apimetiers.com>

Bon à savoir : l'interface a été optimisée pour l'utilisation d'un smartphone mais le site est accessible depuis n'importe quel équipement. Attention, l'utilisation du navigateur Internet Explorer n'est pas recommandée même si toutes les fonctionnalités sont opérationnelles, il peut y avoir des soucis d'affichage selon les versions.

IMPORTANT !

Saisissez votre code d'accès transmis par votre professeur ou intervenant.



Complétez les informations associées à votre compte et validez votre inscription.



Utilisations suivantes : se connecter

Ouvrez votre navigateur Internet et connectez-vous à l'adresse <https://www.apimetiers.com>
Saisissez votre identifiant et votre mot de passe définis dans l'étape précédente.

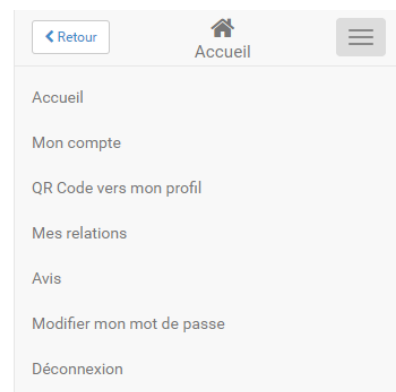


Gérer son compte et son mot de passe

Accessibles depuis le menu se situant en haut à droite de l'interface, les fonctionnalités « Mon compte » et « Modifier mon mot de passe » permettent de gérer votre compte utilisateur.

Les fonctionnalités de suivi de « Mes relations » et des « Avis » laissés ou donnés sont présentes dans ce menu (cf. section 3 pour plus d'informations).

Enfin, l'affichage du QR Code pour une mise en relation rapide lors du Mondial des Métiers est également possible par ce menu.



Ce document contient des informations confidentielles et dédiées au client AROM. Il ne peut être diffusé sans l'accord de ce dernier.

La solution apimetiers.com est opérée par la société OBEE SAS, toute reproduction de toute ou partie des fonctionnalités est strictement interdite.

Depuis la page « Mon compte » vous pouvez modifier vos informations à l'aide du bouton « Modifier ».



Cédric (Anse)
Centre technique industriel de la teinture
Défense, Sécurité, Agriculture, Ani...
cedric.lambour@gmail.com

537 km

[Modifier](#)

Formation en cours

Lycée, BAC ou équiv.
Centre Technique Industriel De La Teinture Et Du
Nettoyage (Ecully)

Intérêts métiers

- [Assistant-e en ressources humaines](#)
- [Chargé-e d'études ressources humaines](#)
- [Responsable des ressources humaines](#)

[Rechercher des métiers >](#)

Activité sur APImétiers

Inscrit depuis **environ une heure**

Nombre de relations : 0

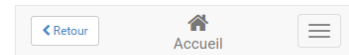
2. Travailler son projet avant la visite du Mondial des Métiers

Trouver des métiers et des contacts associés

Depuis la page d'accueil sélectionnez le bouton « Trouver des métiers et des contacts »

1 Vos métiers favoris

Dès lors qu'un ou plusieurs métier-s sont placé-s en favori-s, un raccourci permet de le-s retrouver facilement.



Mes métiers favoris

3 métiers favoris >

2 Trouver des métiers précis

Le moteur de recherche propose des métiers associés soit au libellé du métier saisi soit à un ensemble de mots clés associés au métier.

On peut alors directement accéder au détail du métier, l'ajouter à ses favoris pour pouvoir y revenir ultérieurement ou découvrir les contacts associés au métier (les professionnels exposant au Mondial des Métiers). Si le bouton « Trouver des contacts » est grisé c'est qu'il n'y a pas encore de professionnel présent sur le Mondial des Métiers associé à ce métier.

Je recherche un métier précis 

Réinitialiser

3 métiers trouvés dont le titre contient : "humain"

assistant-e en ressources humaines

 Ajouter aux métiers favoris

chargé-e d'études ressources humaines

 Ajouter aux métiers favoris

responsable des ressources humaines

 Ajouter aux métiers favoris

3 Découvrir des métiers selon vos critères

Sur quatre critères, vous pouvez définir vos attentes et découvrir les métiers associés à ces choix. A tout moment et en direct vous pouvez les modifier, en voir l'impact sur le nombre de métiers suggérés.

Je découvre des métiers par critères 

Préférences 3 x >

Secteurs d'activité >

Niveaux d'études 3 x >


Salaire mensuel brut >

Réinitialiser

4 Ajouter des métiers à vos favoris

Dès qu'un métier retient votre attention, ajoutez-le à vos favoris. Vous pourrez gérer vos favoris depuis le bouton prévu à cet effet sur la page d'accueil.

consultant-e

 Ajouter aux métiers favoris

Consulter votre projet professionnel

La page « Mon projet professionnel » est une page de synthèse vous permettant d’avoir en un coup d’œil vos principales informations associées à votre activité sur le site <https://www.apimetiers.com>.

Mon Projet Professionnel



Mes métiers favoris

assistant·e en ressources humaines, chargé·e d'études ressources humaines, responsable des ressources humaines

Gérez vos métiers favoris en cliquant ici

Les secteurs associés à vos métiers favoris

Gestion-Management
Défense-Sécurité

Ma communauté APImétiers

0 personne en relation
0 demande de mise en relation envoyée
0 demande de mise en relation reçue

Consulter vos métiers favoris

Les métiers qui sont ajoutés aux favoris sont accessibles sur cette page. Vous pouvez :

- consulter les fiches détaillées,
- trouver des contacts,
- supprimer les métiers qui finalement ne présentent plus d’intérêt pour vous,
- rechercher d’autres métiers.

Vos métiers favoris


3 métiers trouvés

Rechercher d'autres métiers >

assistant·e en ressources humaines

Q Détail métier


👤 Trouver des contacts

★ Supprimer des métiers favoris 

chargé·e d'études ressources humaines

Q Détail métier

👤 Trouver des contacts

★ Supprimer des métiers favoris 

3. Echanger avec les exposant.e.s du Mondial des Métiers

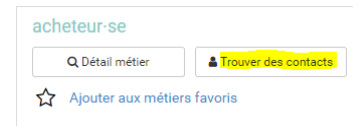


Entrer en relation avec des professionnel.le.s référent.e.s sur les métiers

1 Trouver des contacts

Depuis la liste des résultats métiers, vos métiers favoris ou la fiche détaillée d'un métier, profitez du bouton « Trouver des contacts » pour découvrir les contacts référent.e.s sur ce métier.

Si le bouton est grisé c'est qu'il n'y a pas encore de professionnel.le.s référent.e.s disponibles sur ce métier.



Présentation métier :
acheteur-se

☆ Ajouter aux métiers favoris

Trouver des contacts associés à ce métier

#achat #négociateur #client #analyse #conseil #textile #fournisseur

Ce métier est également nommé

acheteur-euse, acheteur-euse industriel

2 Choisir le type de référent.e

Un.e référent.e métier est quelqu'un qui partage son expérience et sa connaissance d'un métier et/ou d'une formation conduisant à ce métier. Quatre types de référent.e.s sont présents dans APIMétiers :

- Référent.e "stand" : représente et parle au nom d'un ensemble d'acteurs d'une filière (entreprises, écoles, associations, etc.). Il/elle saura vous aiguiller vers les bons interlocut.eurs.rices de sa filière
- Référent.e "entreprise" : représente et parle au nom d'une entreprise en particulier
- Référent.e "école" : représente et parle au nom d'un établissement de formation
- Référent.e "professionnel.le" : représente et parle d'un métier dont il/elle a une connaissance particulière

Sélectionnez le type de référent.e qui vous intéresse pour les découvrir.

Avec qui souhaitez-vous entrer en contact ?

Référent.e.s métiers représenté.e.s au Mondial des métiers

Un.e référent.e métier est quelqu'un qui partage son expérience et sa connaissance d'un métier et/ou d'une formation conduisant à ce métier. [En savoir plus](#)

Stands 1 >

Entreprises ou équivalent 1 >

Ecoles et structures de formation 1 >

Professionnel.le 1 >

3 Choisir un contact

Sur la page listant les contacts associés à un métier, vous retrouvez :

- La possibilité de filtrer les contacts selon leurs secteurs d'activité
- De cliquer sur le-s contact-s qui vous intéressent pour voir leur fiche profil
- La possibilité de modifier le type de référent-e-s choisi-e-s

Contacts associés au métier : auditeur-riche interne

Stands au Mondial des métiers Changer

Filtrer par secteur

Tous les secteurs ▼



Stand
OBEE-Le stand de l'audit
 Banque-Assurance-Finance

4 Faire une demande de mise en relation

Découvrez la fiche profil du contact et cliquez sur le bouton « + Entrer en relation ».

Vous pouvez ajouter un court commentaire pour motiver votre demande, puis cliquez sur « Envoyer ma demande »

+ Entrer en relation



Stand
OBEE-Le stand de l'audit
 Banque-Assurance-Finance

Présentation

Sur notre stand découvrez les fonctions et missions des auditeurs !

Métiers représentés

- Acheteur-se
- Analyste financier-ère

Demande de mise en relation avec Cédric

Cédric sera prévenu(e) par email, vous aurez accès à son profil complet dès qu'il/elle aura accepté la demande.

En acceptant, Cédric aura accès à vos coordonnées et pourra vous contacter directement.

Si vous souhaitez ajouter un commentaire à cette demande

Texte de 255 caractères maximum

Annuler
Envoyer ma demande

5 Entrer en contact

Une fois la demande acceptée vous aurez accès au profil complet du référent avec notamment ses contacts (email et téléphone).

Après un échange, n'hésitez pas à remercier vos interlocuteurs en leur laissant un avis.


 OBEE-Le stand de l'audit fait partie de vos relations
[Laisser un avis](#)



Stand
OBEE-Le stand de l'audit
 Secteur: Banque-Assurance-Finance
 obeecorp.it@gmail.com
 0607037111





Partager avec vos interlocuteurs votre avis sur vos échanges


Depuis le bouton « Voir mes relations » de la page d'accueil, accédez à vos relations établies en utilisant le filtre « acceptées ».

Cliquez sur le contact et utilisez le lien « Laisser un avis »


Saisissez votre avis et cliquez sur valider. Votre interlocuteur va le recevoir et pourra décider de le publier sur son profil ou non.

Vos relations


Acceptées




Stand
OBEE-Le stand de l'audit, Chassieu
 Secteur: Banque-Assurance-Finance-Imm



Avis à laisser



Stand
OBEE-Le stand de l'audit
 Banque-Assurance-Finance



[Laisser un avis](#)
[Ne pas laisser d'avis](#)

Je vous remercie pour ce temps d'échange qui m'a permis de mieux comprendre le métier d'auditeur dans le secteur Banque-Assurance et Finance.

Annuler Valider



Gérer ses avis (donnés ou reçus)

Depuis le menu situé en haut à droite vous pouvez gérer vos avis (donnés et reçus). Utilisez les onglets prévus à cet effet.

Lorsque vous recevez un nouvel avis, vous en êtes notifié sur la page d'accueil d'APIMétiers. Cliquez sur le lien pour publier ou non cet avis sur votre page profil.

← Retour
🏠 Accueil
☰

- Accueil
- Mon compte
- QR Code vers mon profil
- Mes relations
- Avis

APIMétiers, trouver des métiers et entrer en contact avec des pros

Vous avez 1 avis à valider.

Pour choisir le niveau de publication, utilisez le sélecteur

« Mode de publication » pour décider si :

- Cet avis sera rendu public (tout le monde sur Internet pourra le voir),
- Cet avis sera restreint à vos relations (elles seules pourront le voir),
- Cet avis ne doit pas être publié (seul vous pourrez le voir).

Vous pourrez à tout moment modifier le niveau de publication de cet avis.

